


# 揚智科技(股票代號 : 3041)

## 公司簡報

2014年3月18-20日



# 免責聲明

- ◆ 揚智科技股份有限公司(本公司)之本簡報所提供之資訊含有前瞻性敘述，本於簡報當時之主、客觀因素，對過去、現在和未來營運之彙總評估。這些前瞻性敘述將受風險、不確定性與推論所影響，部份將超出本公司的控制之外，實際結果可能與這些前瞻性敘述不盡相同。
- ◆ 本簡報資料中所提供之預測性資訊具有風險與不確定性，且並未明示或暗示的表達或保證其具有正確性、完整性或可靠性，亦不代表本公司、產業狀況或後續重大發展的完整論述論。
- ◆ 本簡報公開後，本公司並不負有因情勢變更而即時修正更新本簡報資料內容之責任。
- ◆ 本簡報及其內容未經本公司書面許可，任何第三者不得任意取用。

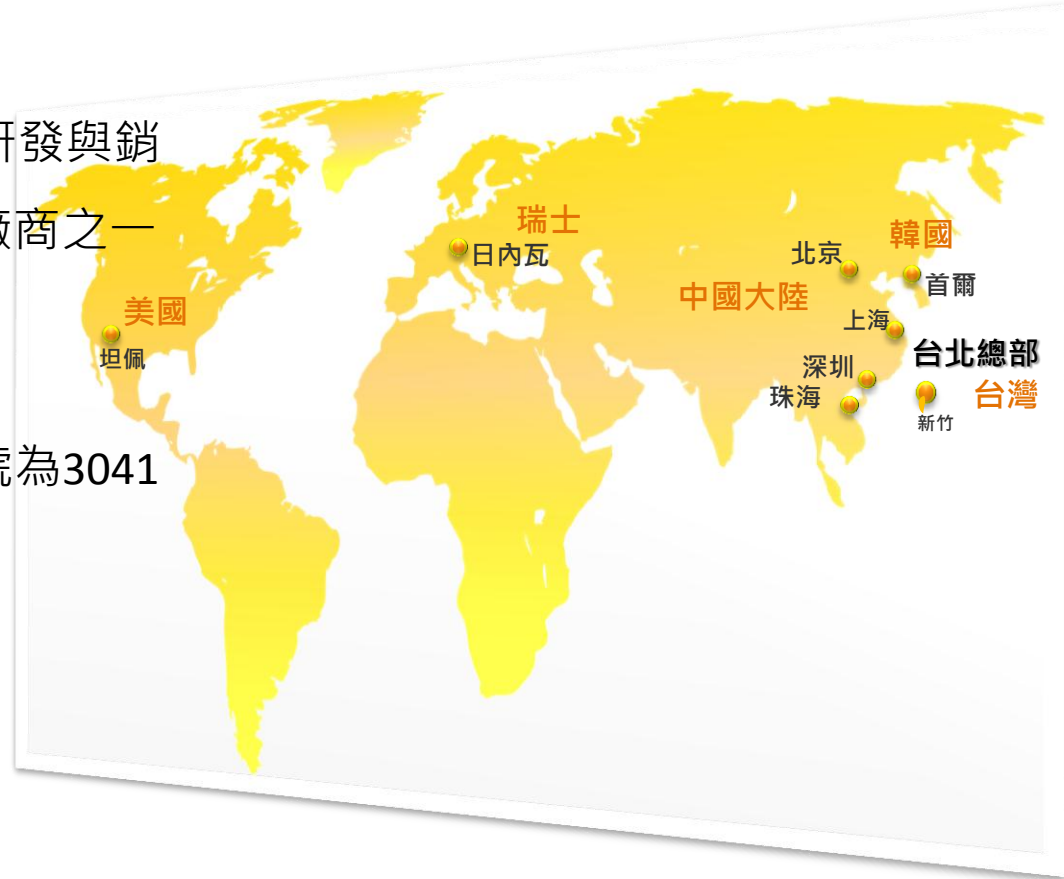
# 目錄

- 公司簡介
- 產業概況
- 財務資訊

# 公司簡介

# 公司概況

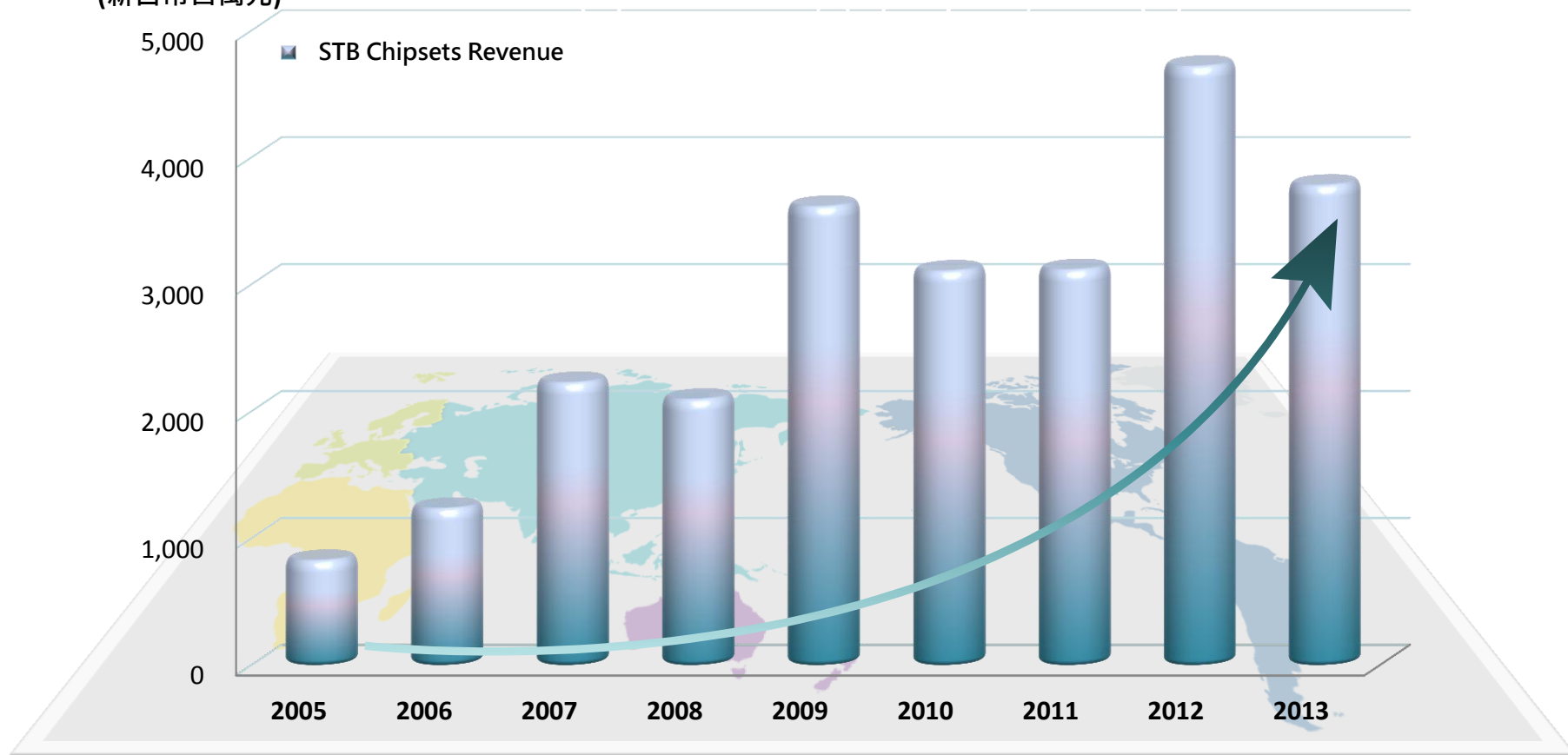
- 專注於數位機上盒(STB)晶片之研發與銷售，為全球技術與市佔率領先廠商之一
- 創立於1993年
- 2002年正式掛牌上市，股票代號為3041
- 全球員工接近670人
- 總部位於台灣台北



# 2005 ~ 2013年於數位機上盒領域展現實績

- 2004年開始專注投入STB 晶片領域之開發
- 2013年STB營收已達約新台幣38億元，2005-2013年複合成長率達21%

(新台幣百萬元)



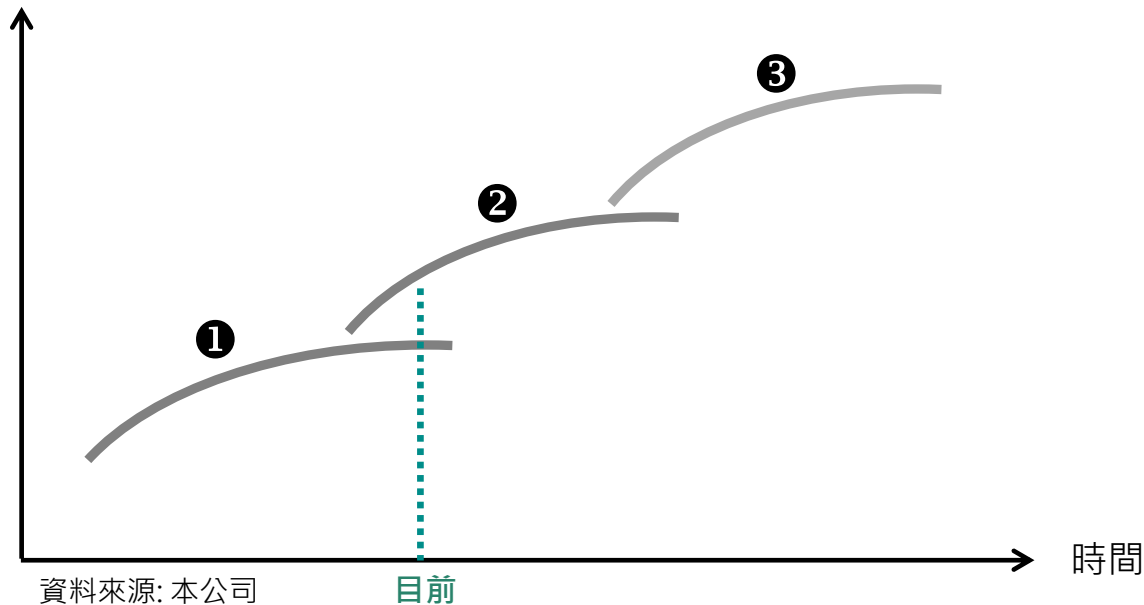
資料來源: 本公司

# 2014年: 持續投資付費電視與Internet技術相關領域並維持零售市場領先地位

本公司短、中、長期之成長動能來源:

- ① 標清(Standard-definition)轉換為高清(High-definition)之趨勢 (產業面)
- ② 付費電視(Pay-TV)領域漸展露頭角 (公司面)
- ③ 與網際網路相關之新世代產品，如混合型(hybrid)/多螢幕互動(multiscreen) (產業面)

附加價值 或 技術層次



# 全球有數以百計之付費電視運營商採用揚智的解決方案



DVB-S/S2

DVB-T/T2

DVB-C



# 產業概況

# 機上盒從扮演單純接收電視訊號裝置，逐漸蛻變成具多功能之家庭閘道器



- 接收各地區不同規格與標準的數位訊號碼流，加以解調變與解碼成為收視戶可以觀賞之影音圖文節目

- 為訂購付費節目之消費者，將付費電視運營商所加密之數位電視內容予以解密
- 完整傳達付費電視內容並可提供更多雙向互動機制

- 藉由多螢幕解決方案讓電視或網路上影音節目，可安全的傳達到更多消費性裝置上播放與分享

# 零售機上盒商業模式：付費購買機上盒後即可永久免費收看電視節目

- 消費者可至3C電子通路或網路商店購買機上盒
- 機上盒主要功能即為接收各地區不同規格與標準的“未加密”數位訊號碼流，加以解調變與解碼，成為收視戶可以觀賞之影音圖文節目



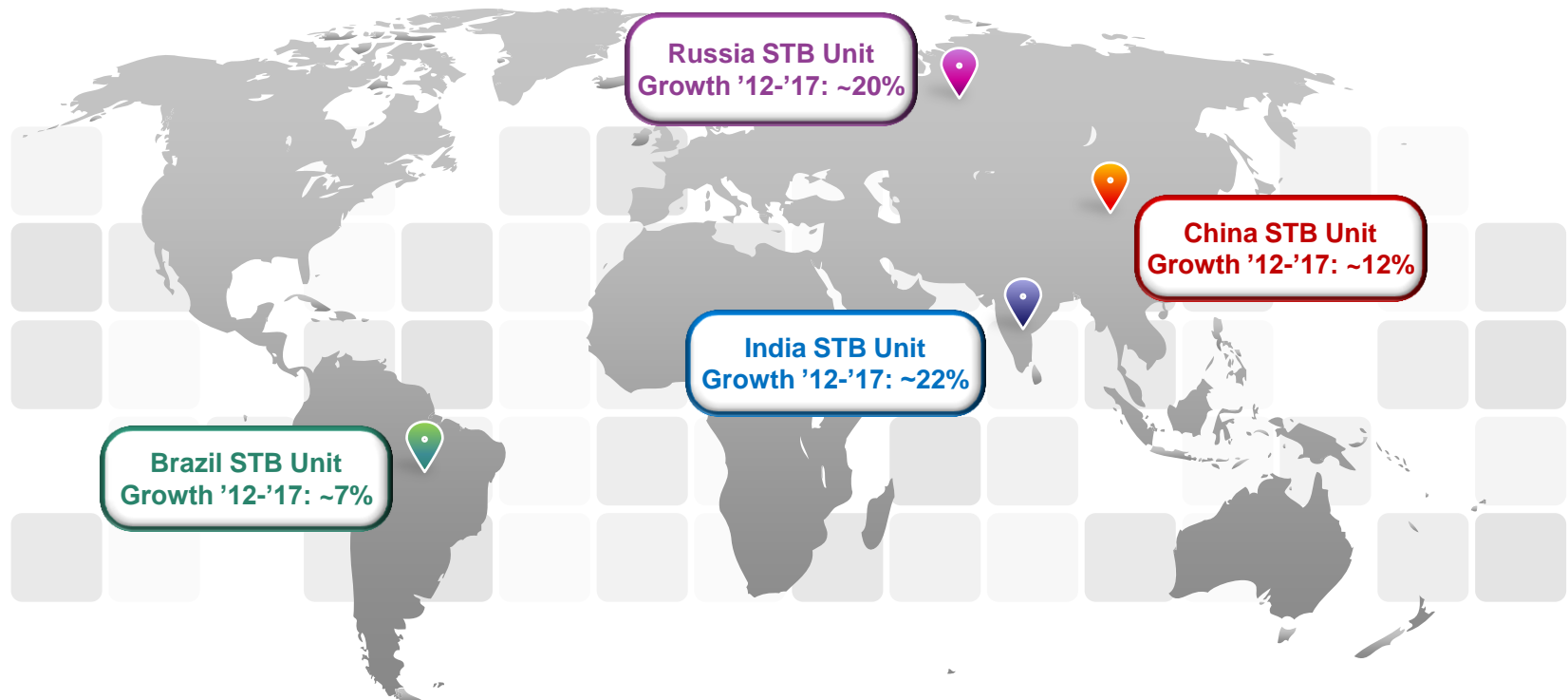
# 付費電視機上盒商業模式：須向運營商訂閱，收看較為豐富的電視節目

- 消費者須向各地區的付費電視運營商訂購收視服務，再由運營商提供機上盒與安裝服務
- 機上盒為負責接收“已加密”的付費數位電視訊號、並負責進行解密，係數位內容之安全防護裝置



# 新興市場可望成為機上盒重要需求來源

- 數位機上盒需求量有可能來自於：
  - 印度與中國有線(Cable)電視數位化
  - 中歐、東歐與拉丁美洲之地面廣播(Terrestrial)電視數位化
- 從2011~2015年，ABI Research估計金磚四國如中國、印度、俄羅斯與巴西有機會佔全球45%機上盒需求量



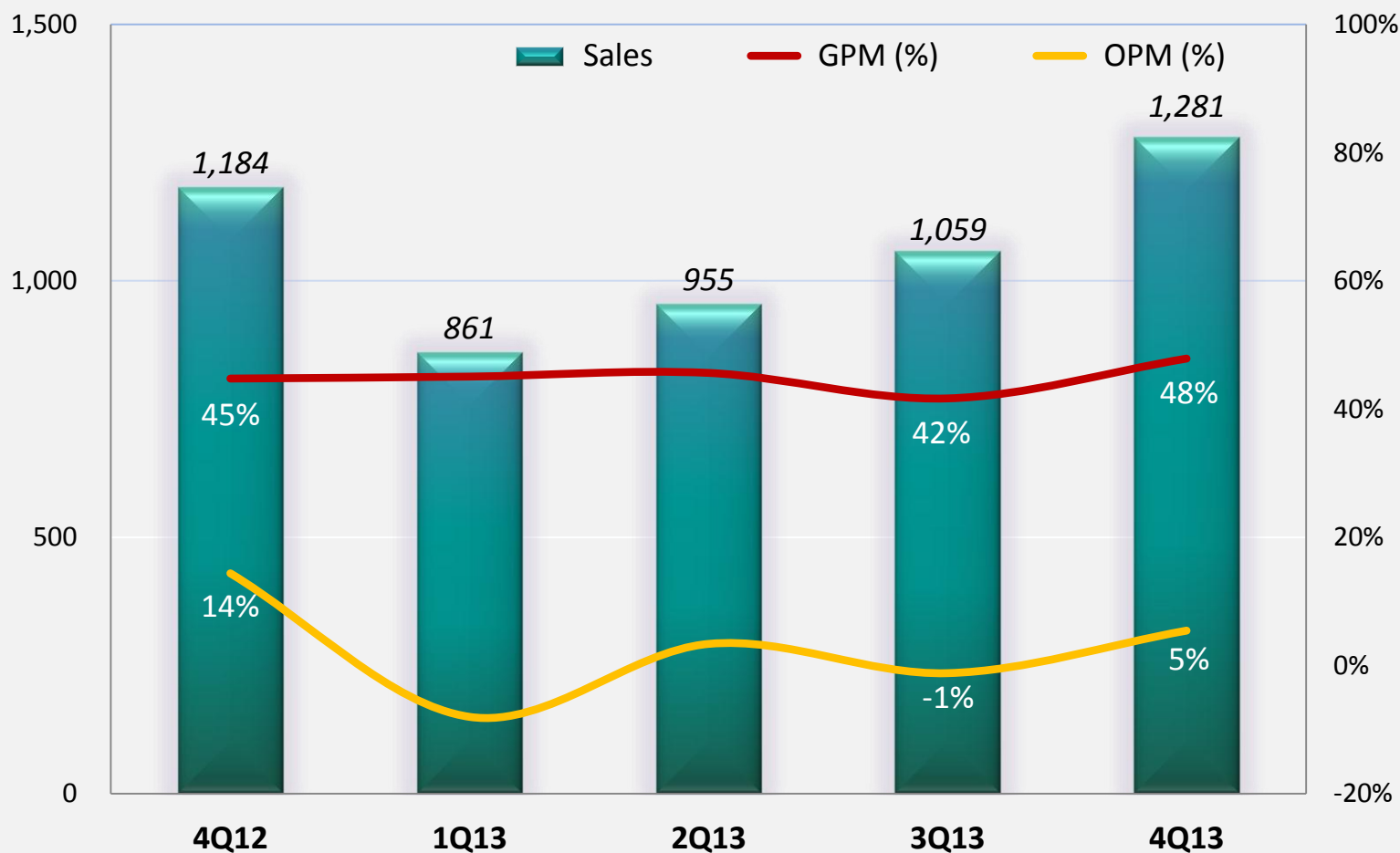
資料來源: ABI Research (2012/6)

# 財務資訊

# 2013年第4季營運成果

- 2013年第4季合併營業收入達新台幣\$1,281百萬元，季增21%，年增8%
- 合併營業毛利率為 48%
- 合併營業淨利率為 5%

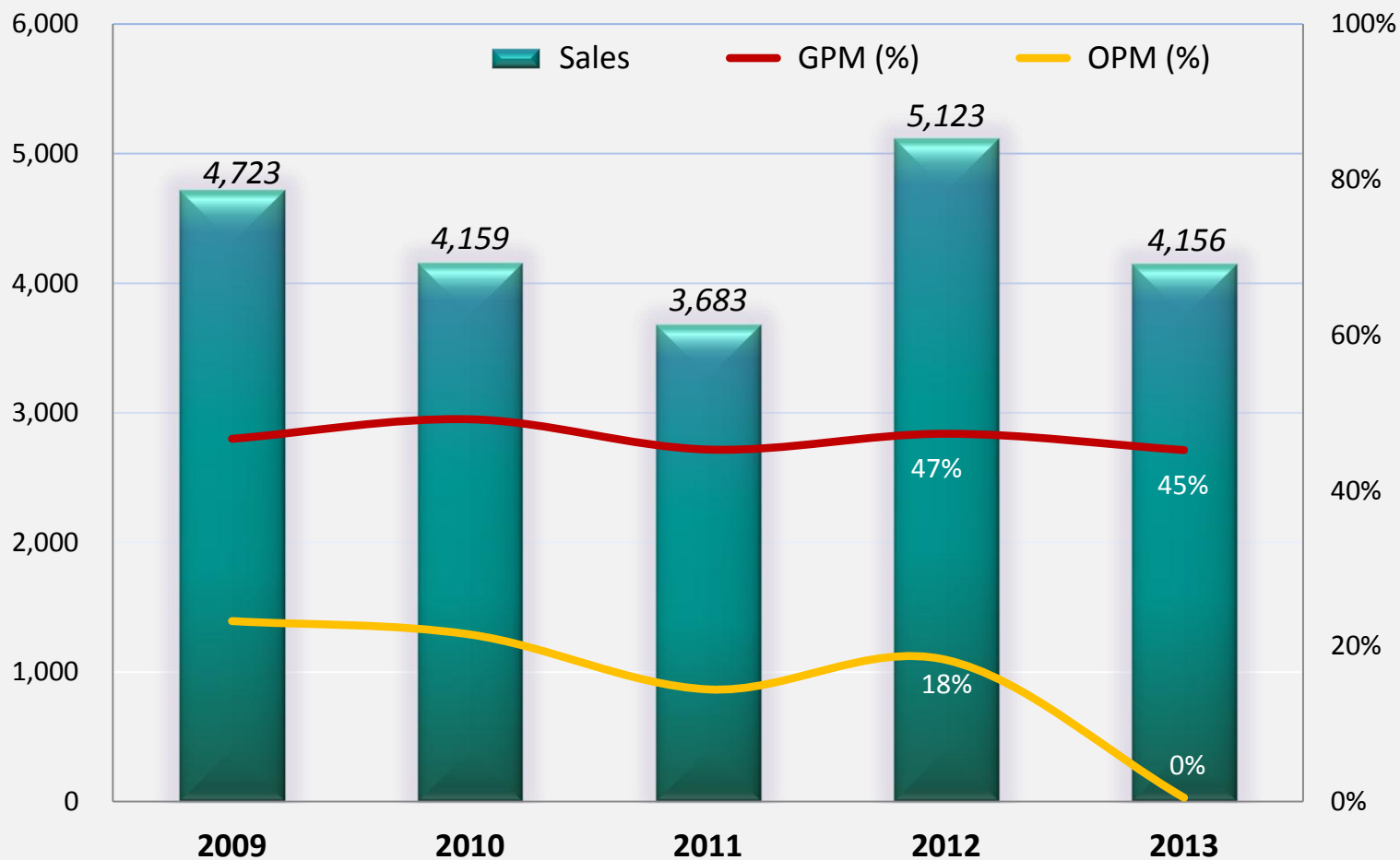
單位: 新台幣百萬元



# 2013年度營運成果

- 2013全年合併營業收入達新台幣\$4,156百萬元，年減19%
- 合併營業毛利率為 45%
- 合併營業淨利率為 0%

單位: 新台幣百萬元





# 2013年第4季合併損益表

(單位: 新台幣仟元; 除每股盈餘外)

	2013年第4季		2013年第3季		2012年第4季		QoQ	YoY
營業收入淨額	1,280,595	100%	1,058,707	100%	1,184,085	100%	21%	8%
銷貨成本	(667,492)		(617,622)		(654,098)		8%	2%
銷貨毛利	613,103	48%	441,085	42%	529,987	45%	39%	16%
營業費用								
推銷費用	(84,610)		(62,863)		(72,941)		35%	16%
管理費用	(125,653)		(100,274)		(65,801)		25%	91%
研發費用	(333,193)		(290,603)		(220,994)		15%	51%
營業費用合計	(543,456)	-42%	(453,740)	-43%	(359,736)	-30%	20%	51%
營業淨利	69,647		(12,655)		170,251		N/a	-59%
營業外收益及費損	26,054		8,273		(23,835)		215%	N/a
稅前淨利	95,701		(4,382)		146,416		N/a	-35%
所得稅費用	(29,406)		(39,619)		(45,897)		-26%	-36%
本期淨利	66,295	5%	(44,001)	-4%	100,519	8%	N/a	-34%
每股盈餘 (元)	0.23		(0.15)		0.34			

# 2013年第4季合併資產負債表

(單位: 新台幣仟元; 除重要指標外)

擷取自資產負債表的科目:

	2013年12月31日	2013年9月30日	2012年12月31日
現金及約當現金	4,716,636	4,438,280	3,614,991
應收帳款及票據	593,461	494,568	603,040
存貨(淨額)	386,480	458,841	503,524
其他流動資產	109,552	55,585	70,121
流動資產合計	5,806,129	5,447,274	4,791,676
基金與長期投資	58,248	59,202	47,939
固定資產淨額	702,819	700,554	1,510,778
無形資產	555,299	574,236	542,855
其他資產	116,283	152,119	165,327
<b>資產總計</b>	<b>7,238,778</b>	<b>6,933,385</b>	<b>7,058,575</b>
應付帳款與票據	492,527	456,522	643,566
其他流動負債	628,245	439,030	667,797
其他負債	23,331	38,217	34,695
<b>負債總計</b>	<b>1,144,103</b>	<b>933,769</b>	<b>1,346,058</b>
<b>股東權益總計</b>	<b>6,094,675</b>	<b>5,999,616</b>	<b>5,712,517</b>
<b>重要指標:</b>			
應收帳款(淨額)週轉天數	39	37	49
存貨(淨額)週轉天數	58	75	62
流動比率	5.2	6.1	3.7

# 2013年合併損益表

(單位: 新台幣仟元; 除每股盈餘外)

	2013年		2012年		YoY
營業收入淨額	4,155,584	100%	5,122,588	100%	-19%
銷貨成本	(2,277,375)		(2,699,563)		-16%
銷貨毛利	1,878,209	45%	2,423,025	47%	-22%
營業費用					
推銷費用	(258,312)		(299,442)		-14%
管理費用	(403,229)		(269,286)		50%
研發費用	(1,196,463)		(921,277)		30%
營業費用合計	(1,858,004)	-45%	(1,490,005)	-29%	25%
營業淨利	20,205		933,020		-98%
營業外收益及費損	983,449		44,037		2133%
稅前淨利	1,003,654		977,057		3%
所得稅費用	(112,866)		(209,840)		-46%
本期淨利	890,788	21%	767,217	15%	16%
每股盈餘 (元)	3.05		2.62		

(於2013年加權平均流通在外股數為: 292,526,071股)

# 2013年合併資產負債表

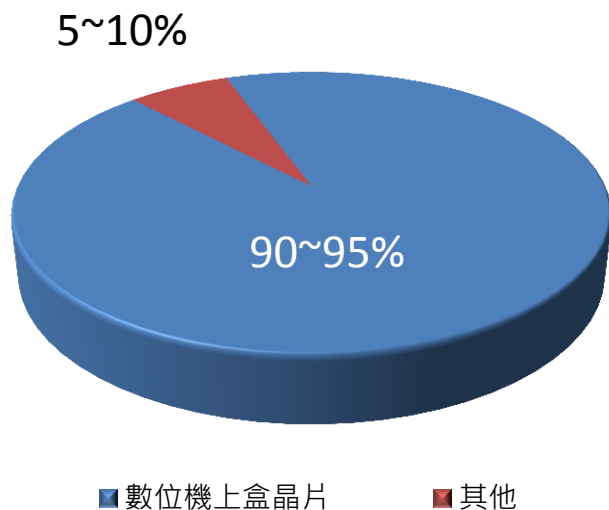
(單位: 新台幣仟元; 除重要指標外)

擷取自資產負債表的科目:

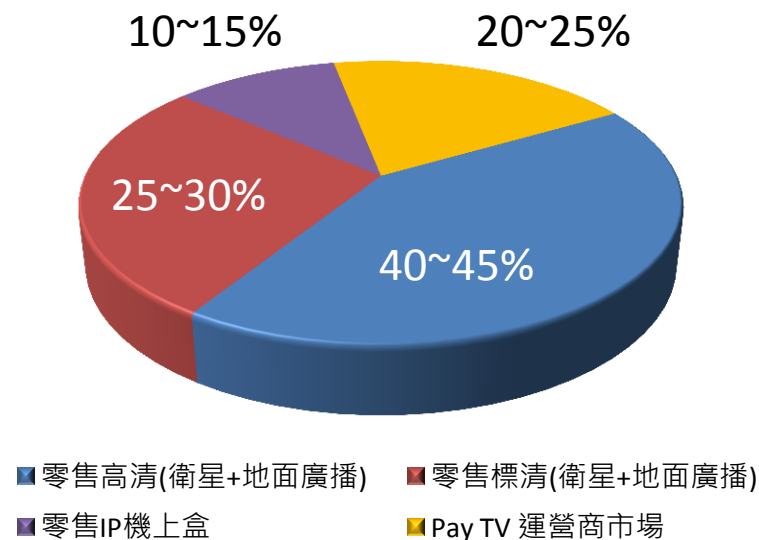
	2013年12月31日	2012年12月31日
現金及約當現金	4,716,636	3,614,991
應收帳款及票據	593,461	603,040
存貨(淨額)	386,480	503,524
其他流動資產	109,552	70,121
流動資產合計	5,806,129	4,791,676
基金與長期投資	58,248	47,939
固定資產淨額	702,819	1,510,778
無形資產	555,299	542,855
其他資產	116,283	165,327
<b>資產總計</b>	<b>7,238,778</b>	<b>7,058,575</b>
應付帳款與票據	492,527	643,566
其他流動負債	628,245	667,797
其他負債	23,331	34,695
<b>負債總計</b>	<b>1,144,103</b>	<b>1,346,058</b>
<b>股東權益總計</b>	<b>6,094,675</b>	<b>5,712,517</b>
<b>重要指標:</b>		
應收帳款(淨額)週轉天數	53	41
存貨(淨額)週轉天數	71	46
流動比率	5.2	3.7

# 2013年第4季營收分佈

## STB晶片vs.其他

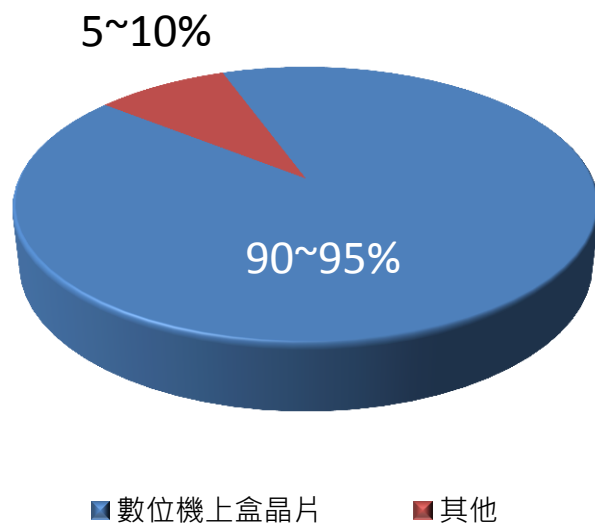


## STB晶片依終端產品分類

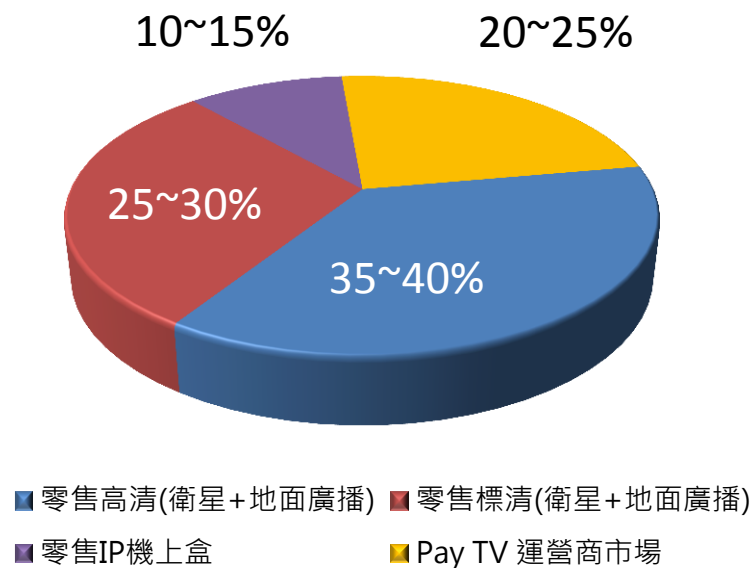


# 2013年營收分佈

## STB晶片vs.其他



## STB晶片依終端產品分類



# 謝謝您!

